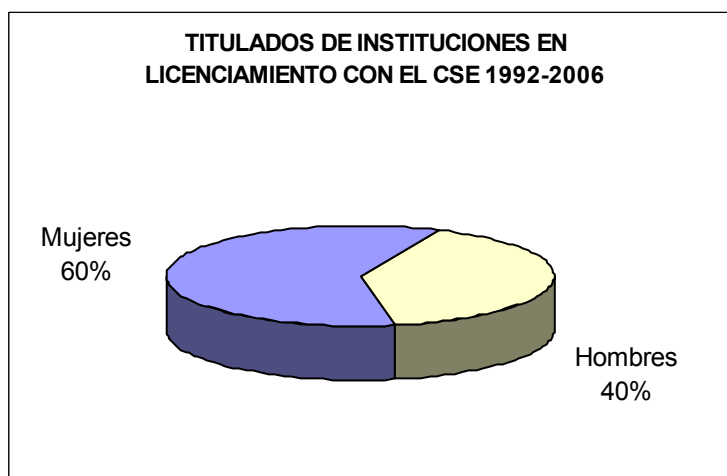


## TITULADOS EN LAS INSTITUCIONES DEL CONSEJO SUPERIOR DE EDUCACIÓN 1992 - 2006

Entre 1992 y 2006 se han titulado más de 33 mil alumnos en universidades e institutos profesionales que están o han estado en proceso de licenciamiento con el Consejo Superior de Educación. No se trata del total de titulados del sistema de educación superior, sino sólo de los titulados de las instituciones que se encuentran o que han estado en licenciamiento, esto es, 32 institutos profesionales y 34 universidades.

De estos miles de titulados de universidades privadas e institutos profesionales, casi 20 mil son mujeres, constituyendo el 60% del total.

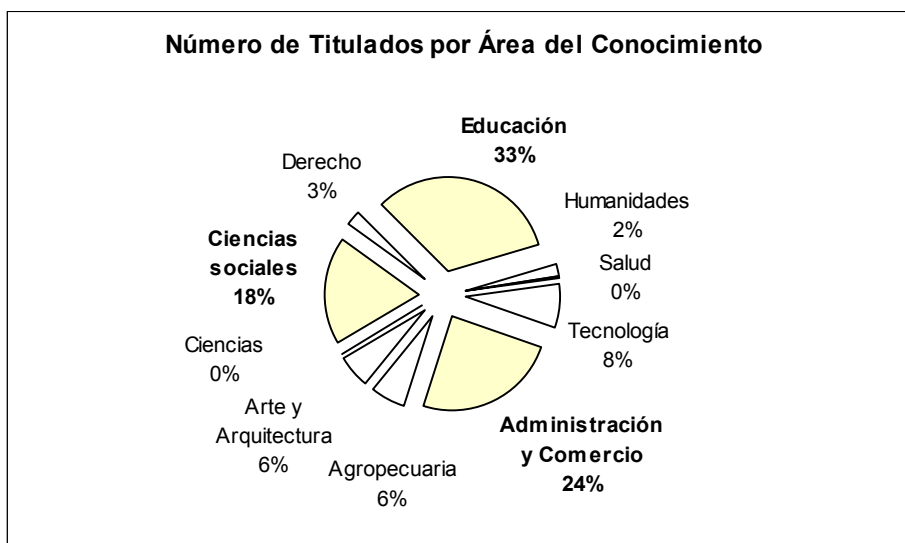
<b>Titulados de Instituciones en Licenciamiento por sexo Período 1992-2006</b>		
	N°	%
Mujeres	19752	<b>60</b>
Hombres	13421	40
Total	33173	100



Desde el punto de vista de las carreras que estos titulados han cursado, se puede señalar que las áreas del conocimiento con mayor número de titulados son Educación, Administración y Comercio y Ciencias Sociales.

<b>Titulados por Área del Conocimiento Período 1992-2006</b>		
Área Carrera	N° Titulados	%
Administración y Comercio	8039	<b>24</b>
Agropecuaria	1898	6
Arte y Arquitectura	1913	6
Ciencias	77	0
Ciencias sociales	6053	<b>18</b>
Derecho	872	3
Educación	11031	<b>33</b>
Humanidades	714	2
Salud	86	0
Tecnología	2490	8
Total general	33173	100

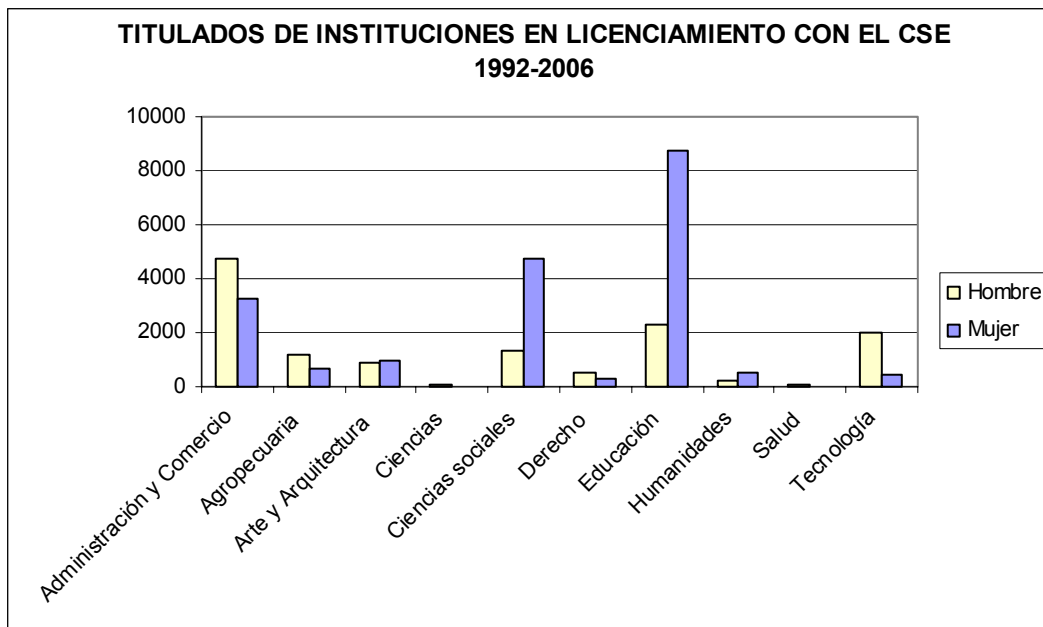
Por lo tanto, la distribución entre el total de titulados queda de la siguiente manera.



Dentro de cada área del conocimiento, la distribución de titulados por sexo es la siguiente:

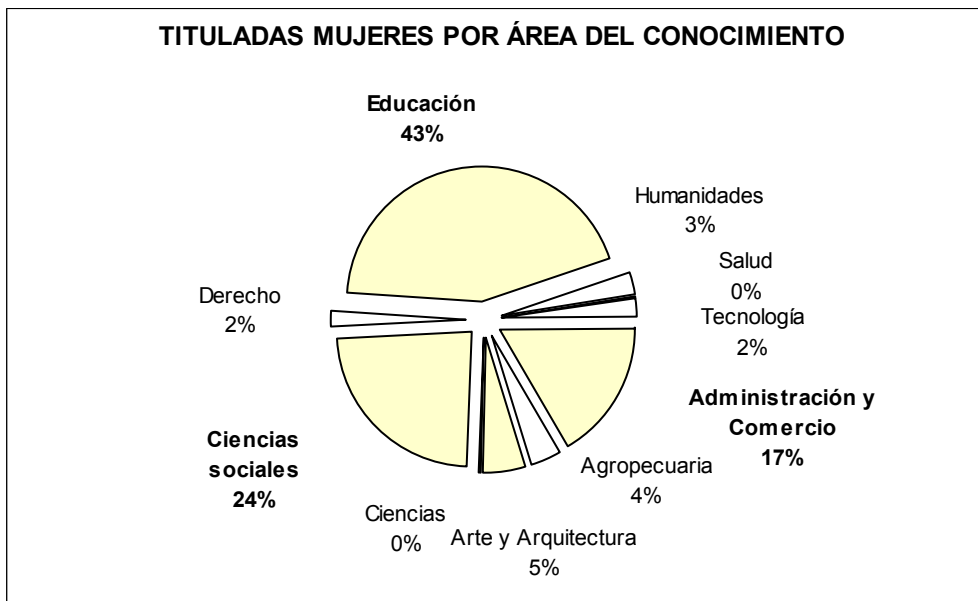
<b>Titulados por Área del Conocimiento y Sexo Período 1992-2006</b>			
<b>Área Carrera</b>	<b>Hombre</b>	<b>Mujer</b>	<b>Total</b>
Administración y Comercio	4750	3289	8039
Agropecuaria	1196	702	1898
Arte y Arquitectura	916	997	1913
Ciencias	43	34	77
Ciencias sociales	1349	4704	6053
Derecho	545	327	872
Educación	2319	8712	11031
Humanidades	217	497	714
Salud	51	35	86
Tecnología	2035	455	2490
<b>Total</b>	<b>13421</b>	<b>19752</b>	<b>33173</b>

Lo anterior se puede apreciar claramente en el gráfico a continuación.



Más específicamente, dentro del universo de tituladas mujeres, la forma cómo se distribuyen entre las áreas del conocimiento de las carreras que siguieron se observa en los siguientes cuadro y gráfico.

<b>Tituladas por Área del Conocimiento Período 1992-2006</b>		
<b>Área Carrera</b>	<b>Tituladas</b>	<b>%</b>
Administración y Comercio	3289	<b>17</b>
Agropecuaria	702	4
Arte y Arquitectura	997	5
Ciencias	34	0
Ciencias sociales	4704	<b>24</b>
Derecho	327	2
Educación	8712	<b>43</b>
Humanidades	497	3
Salud	35	0
Tecnología	455	2
<b>Total</b>	<b>19752</b>	<b>100</b>



Aquí, con algunas variaciones respecto del total de titulados, las áreas de conocimiento que siguen predominando son Educación, Ciencias Sociales y Administración y Comercio.

[Descargue la Base de datos completa aquí](#)